


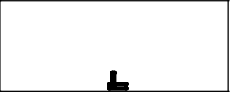


# VÝPIS TRUHLÁŘSKÝCH VÝROBKŮ

OZNAČENÍ NA VÝKRESE	TECHNICKÁ NORMA KATALOG	ROZMĚR ROZVINUTÁ ŠÍŘKA(mm)	POPIS SCHEMATICKE ZOBRAZENÍ		MĚR. JEDN.	MNOŽSTVÍ								BAREVNÝ ODSTÍN	POZNÁMKA
						1.PP	1.NP	2.NP	3.NP	4.NP	5.NP	střecho	CELKEM		
<div><div>1L</div><div>T</div></div>		600 x 1970	<div></div> <p>Mechanicky odolné dřevěné dveřní křídlo hladké plně otočné levé, s povrchem ze střednětlakého laminátu 0,2mm bez požární odolnosti rozměr 600/1970 větrací otvor + mřížka oboustranně</p>		ks	-	2	-	-	-	-	-	2	Hnědý	Kování štítové – nikl Zámek v úpravě WC odjistitelný zvenčí
<div><div>2L</div><div>T</div></div>		7 00 x 1970	<div></div> <p>Mechanicky odolné dřevěné dveřní křídlo hladké plně otočné levé, s povrchem ze střednětlakého laminátu 0,2mm bez požární odolnosti rozměr 700/1970 větrací otvor + mřížka oboustranně</p>		ks	-	1	-	-	-	-	-	1	Hnědý	Kování štítové – nikl Zámek v úpravě WC odjistitelný zvenčí
<div><div>3L</div><div>T</div></div>		900 x 1970	<div></div> <p>Mechanicky odolné dřevěné dveřní křídlo hladké plně otočné levé, s povrchem ze střednětlakého laminátu 0,2mm bez požární odolnosti rozměr 900/1970</p>		ks	-	3	4	-	-	-	-	7	Hnědý	Kování štítové – nikl Zámek vložkový Generální klíč
<div><div>3P</div><div>T</div></div>		900 x 1970	<div></div> <p>Mechanicky odolné dřevěné dveřní křídlo hladké plně otočné pravé, s povrchem ze střednětlakého laminátu bez požární odolnosti rozměr 900/1970</p>		ks	-	2	2	-	-	-	-	4	Hnědý	Kování štítové – nikl Zámek dózický Generální klíč